

EDEN

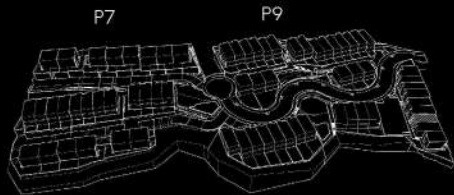
by Kronos Homes

P8.41

Parcela 8
Vivienda 41
Tipología VT 6C

3 Dormitorio/s
3 Baño/s
2 Terraza/s

Sup. Útil (SR)
120.85 m²



P8

SUPERFICIES APROXIMADAS

SUP. DE PROYECTO	DECRETO 218/2005

SUPERFICIES ÚTILES

Sup. Útil Interior SR	110.37 m ²
Sup. Útil Interior BR	- m ²
Sup. Útil Jardín	10.93 m ²
Sup. Terraza Cubierta	12.89 m ²
Sup. Terraza Descubierta	11.14 m ²
Sup. Aparcamiento Descubierta	- m ²

SUPERFICIES CONSTRUIDAS

Sup. Construida SR	132.06 m ²
Sup. Construida BR	- m ²
Sup. Construida EXT	39.42 m ²

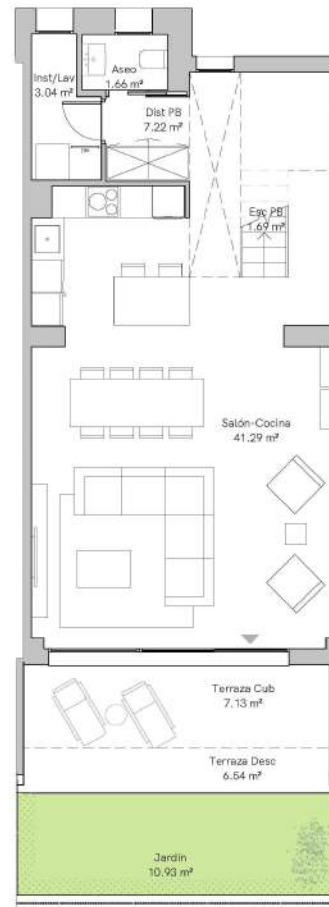
REAL DECRETO 218/2005

Sup. Útil (SR)	120.85 m ²
Incremento Sup. Útil (SR+BR)	- m ²

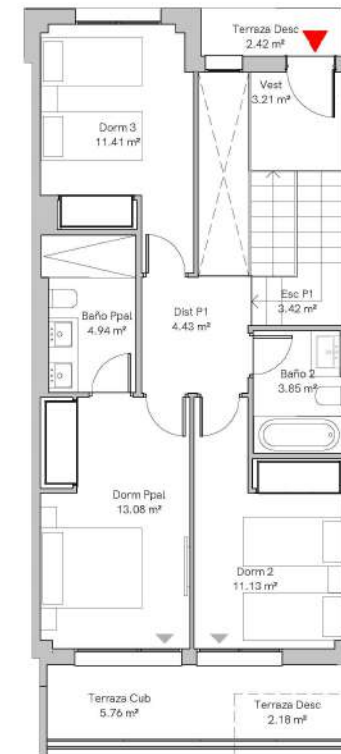
Versión: 09/23/21



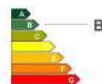
KRONOSHOMES



Planta Baja 1 : 100



Planta Primera 1 : 100



*El presente plano es un avance de proyecto y es orientativo, no constituye documento contractual; sujeto a modificaciones por exigencias técnicas, jurídicas o administrativas derivadas de la obtención de todos los permisos y licencias reglamentarios, así como las necesidades constructivas o de diseño derivadas del desarrollo del proyecto y la Dirección de Obra. Las superficies útiles tienen carácter provisional hasta la obtención de la correspondiente Licencia de Obras. La jardinería, el mobiliario urbano y el amueblamiento es ficticio, teniendo validez únicamente a efectos decorativos.



0 1 2 4 m

