

EDEN

by Kronos Homes

P9.66

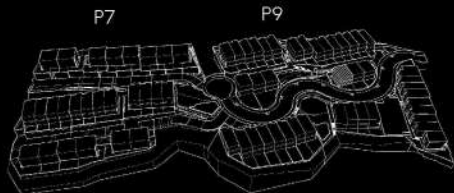
3 Dormitorio/s
3 Baño/s
2 Terraza/s

Parcela 9

Vivienda 66

Tipología VT 10C

Sup. Útil (SR)
115.61 m²



P8

SUPERFICIES APROXIMADAS

| SUP. DE PROYECTO | DECRETO 218/2005 |
|------------------|------------------|
| | |

SUPERFICIES ÚTILES

| | |
|-------------------------------|-----------------------|
| Sup. Útil Interior SR | 106.68 m ² |
| Sup. Útil Interior BR | - m ² |
| Sup. Útil Jardín | 64.84 m ² |
| Sup. Terraza Cubierta | 13.46 m ² |
| Sup. Terraza Descubierta | 15.28 m ² |
| Sup. Aparcamiento Descubierta | - m ² |

SUPERFICIES CONSTRUIDAS

| | |
|---------------------|-----------------------|
| Sup. Construida SR | 127.62 m ² |
| Sup. Construida BR | - m ² |
| Sup. Construida EXT | 106.02 m ² |

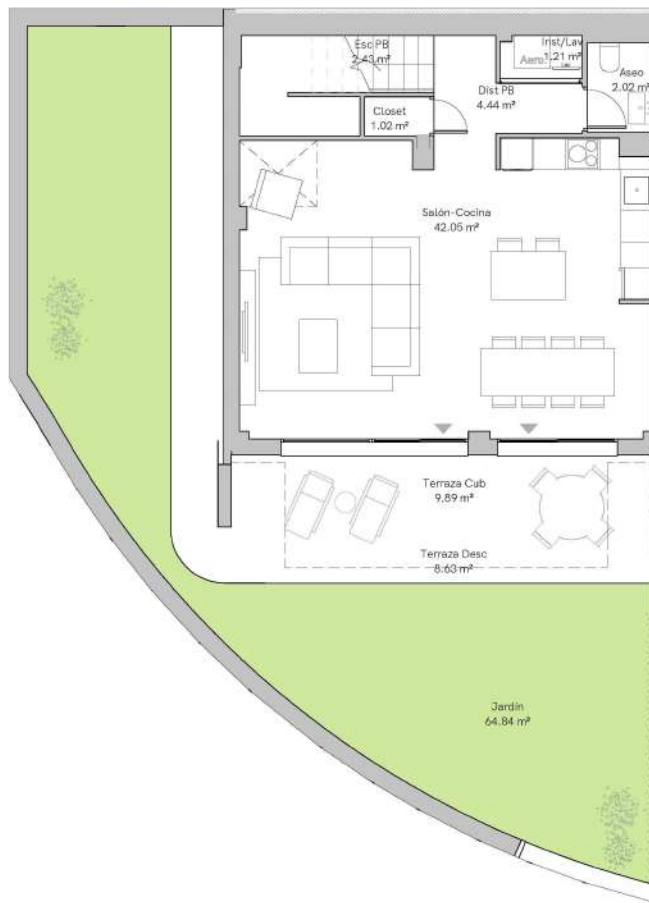
REAL DECRETO 218/2005

| | |
|------------------------------|-----------------------|
| Sup. Útil (SR) | 115.61 m ² |
| Incremento Sup. Útil (SR+BR) | - m ² |

Versión: 09/23/21



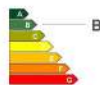
KRONOSHOMES



Planta Baja 1 : 100



Planta Primera 1 : 100



*El presente plano es un avance de proyecto y es orientativo, no constituye documento contractual; sujeto a modificaciones por exigencias técnicas, jurídicas o administrativas derivadas de la obtención de todos los permisos y licencias reglamentarios, así como las necesidades constructivas o de diseño derivados del desarrollo del proyecto y la Dirección de Obra. Las superficies útiles tienen carácter provisional hasta la obtención de la correspondiente Licencia de Obras. La jardinería, el mobiliario urbano y el amueblamiento es ficticio, teniendo validez únicamente a efectos decorativos.



0 1 2 4 m

